

**CURSO-TALLER**

# Manejo de Catéteres: *PICC y Midline y Técnicas Eco-Guiadas en Neonatología*



Valor Académico  
**03 créditos**



Modalidad  
**Virtual/Presencial**



Horas Académicas  
**71 Hrs.**

¡Inscríbete Ahora!



+51 973 701 035

# Lo que nos hace únicos



## Clases en vivo

Aprende desde la comodidad de tu hogar



## Material audiovisual

Repite las sesiones cuando quieras



## Mide tu desempeño

Cuestionarios al finalizar la clase



## Certificado QR

Accede a tu certificado de manera inmediata



## Asesoría permanente

Aprendizaje personalizado



## Plataforma virtual

Accede desde tu móvil, obtén videos, tutoriales y más.

moodle

Contamos con la plataforma líder en Educación en línea



## **Introducción**

El curso de actualización en manejo de catéteres PICC y Midline, junto con técnicas eco-guiadas en neonatología, proporcionará conocimientos sobre inserción, monitoreo y cuidados post-inserción. Se abordarán complicaciones asociadas y su prevención, complementado con un taller práctico que incluirá demostraciones y simulaciones. Este programa busca mejorar las habilidades y la seguridad en el manejo de pacientes neonatales.

### **Objetivos de aprendizaje**





Actualizar y fortalecer las competencias teóricas y prácticas de los profesionales de la salud en el manejo de catéteres PICC y Midline, así como en técnicas eco-guiadas en neonatología, para garantizar una atención segura y efectiva en la inserción, monitoreo y manejo de complicaciones asociadas a estos procedimientos.

Capacitar en la selección y uso adecuado de catéteres PICC y Midline.

Enseñar técnicas correctas de inserción, monitoreo y cuidados post-inserción.

Desarrollar habilidades en punción eco-guiada y el uso de ecógrafos.

### **Dirigido a:**

-  Enfermeras especialistas en Neonatología.
-  Internas de enfermería.
-  Serums de Enfermería.
-  Técnicos de enfermería.

### **Requisitos de aprobación**

**01**

Desarrollar su cuestionario 100%.

**02**

Obten tu nota igual o mayor a 14

*Tu certificado digital estará listo en un máximo de 24 horas hábiles y lo recibirás directamente en tu correo electrónico.*





### Coordinador

#### **Mg. Zoila Cárdenas Quevedo**

Especialista en cuidado intensivo neonatal.  
Coordinadora de UCI neonatal HNERM – Essalud.  
Certified of Attendance The University Of Miami Miller School Of Medicine  
Department of the Pediatrics Division Of Neonatology.



#### **Mg. Gina Casquero Mayuntupa**

Maestría de Gestión en Servicios de Salud en la Universidad Nacional Daniel Alcides Carrión.  
Licenciada en Enfermería otorgado por la Universidad Nacional Daniel Alcides Carrión.  
Enfermería Especialista en UCI Neonatal en la Unidad Critica de Neonatología en el Hospital E. Rebagliati Martins - Essalud.



#### **Mg. Zully Villanueva De los Santos**

Licenciada Especialista en Enfermería en Cuidados Intensivos Neonatales  
Magister en Gestión de salud.



#### **Lic. Marisset Ramírez Rospigliosi**

Licenciada en Enfermería de la Universidad Nacional Jorge Basadre Grohmann – Tacna.  
Enfermera Especialista en Cuidados Intensivos Neonatales en la Universidad Peruana Cayetano Heredia – Lima.  
Diplomado del Cuidado Integral del Niño: Menor de 05 años.  
Diplomado Estrategias en el Soporte Respiratorio Neonatal.  
Capacitación certificada: II Curso Internacional



#### **Mg. Mery Flores Chura**

Especialidad de enfermería en Neonatología  
Universidad Nacional Mayor de San Marcos.  
Certificación en cuidados de enfermería en el neurodesarrollo.  
Certificación de reanimador cardiopulmonar neonatal básica y avanzada vigente hasta 2020– Asociación Americana de Pediatría.  
Actualmente Enfermera UCI Neonatal - Hospital Nacional Edgardo Rebagliati Martins – EsSalud.



#### **Mg. Vanesa Arzamendia**

Profesora Universitaria  
Docente de la carrera profesional en la Escuela Superior de Enfermería Cecilia Grierson Ciudad Autónoma de Bs As Argentina.  
Magister en Gestión de Proyectos Educativos, CAECE.  
Integrante del Comité de Enfermería Capítulo Neonatal de la Sociedad Argentina de Terapia Intensiva (SATI).



### Día 01

Tema	Tema	Ponente
Tema 01	Conocimiento de tipos de catéteres y materiales y equipos necesarios para la inserción del Catéter PICC Neonatal.	Mg. Zoila Cárdenas Quevedo
Tema 02	Técnica de inserción y monitoreo de la posición del catéter PICC Neonatal y cuidados post-inserción.	
Tema 03	Técnica de Inserción del Catéter Midline en Neonatos y su Monitoreo.	Mg. Gina Casquero Mayuntupa
Tema 04	Indicaciones y técnicas seguras para el retiro del catéter, incluyendo medidas de cuidado cutáneo.	



### Día 02

Tema	Tema	Ponente
Tema 05	Fundamentos de la Punción eco guiada: <ul style="list-style-type: none"> <li>• Tipos de sondas y transductores</li> <li>• Modos de imagen ecográfica: Modos de la ecografía: modo 2D, modo M, doppler color y doppler pulsado</li> </ul>	Mg. Vanesa Arzamendia
Tema 06	Uso de ecografía para el monitoreo post-inserción, como la detección temprana de complicaciones.	
Tema 07	Evolución de la técnica seldinger: Técnica Seldinger pura (convencional) y Técnica Seldinger modificada (Micro-Seldinger).	Mg. Zully Villanueva De los Santos
Tema 08	Complicaciones asociadas a los accesos vasculares y mejoría en la prevención de complicaciones cutáneas. <ul style="list-style-type: none"> <li>• Infección local o sistémica (sepsis).</li> <li>• Extravasación y cómo manejarla.</li> <li>• Trombosis venosa y su prevención.</li> </ul>	



### Día 03

Tema	Tema	Ponente
Tema 09	Demostración de inserción PICC y Midline y tratamiento de Ecógrafo.	Experto en uso de ecógrafo MD PERÚ
Tema 10	Manejo de ecógrafos para localización de la anatomía vascular.	Lic. Marisset Ramírez Rospigliosi Mg. Mery Flores Chura
Tema 11	Inserción de catéter Midline y PICC por modelos neonatales.	
Tema 12	Simulación de complicaciones y resolución en tiempo real.	

# Crece Profesionalmente

## Adquiriendo una

