



Curso taller vivencial

Tamizaje Neonatal

Auditivo, Visual, Cardíaco y
Metabólico Según Norma Técnica

154-MINSA /2019/DGIESP





Adquiere una
Membresía

CLÁSICA

o

PREMIUM

y accede a +100
cursos en Enfermería





Presentación

El tamizaje es una prueba de laboratorio que debe realizarse a todo recién nacido para identificar a aquellos que están en riesgo de padecer desórdenes metabólicos serios que son tratables, pero que no son visibles al momento de su nacimiento. Su objetivo principal es descubrir y tratar oportunamente enfermedades graves e irreversibles que no se pueden detectar al nacimiento, ni siquiera con una revisión médica muy cuidadosa.

Uno de cada mil recién nacidos, “aparentemente sanos”, tiene en forma latente una enfermedad de consecuencias graves e irreversibles (como retraso mental o incluso la muerte) que se manifestará semanas o meses después de haber nacido.

Afortunadamente, hoy en día existe la oportunidad de detectar estos padecimientos a tiempo, es decir, cuando aún no se ha presentado el daño, lo cual permite prevenirlo. El descubrir y tratar desórdenes a tiempo y antes de que se manifiesten puede evitar muchas complicaciones serias.

Afortunadamente existen tratamientos para prevenir o reducir considerablemente los efectos que éstos desórdenes metabólicos pueden causar a tu bebé. Para ello es necesario conocer efectivamente todo el proceso del muestreo, solo así se podrá conocer con exactitud estos desórdenes de requerimiento terapéutico.

Datos generales



Días

18, 19 y 20 de agosto



Valor Académico

2 créditos.



Horas Académicas

64 horas (11 sincrónicas y 53 asincrónicas)



Lugar

Plataforma virtual Acis especialización.



Objetivo






1

El participante será capaz de realizar correctamente la toma de la muestra tamizaje neonatal de acuerdo a los lineamientos establecidos por el MINSA, rotular apropiadamente el filtro de tamizaje, realizar el oportuno seguimiento y reconocer resultados alterados.

2

Durante el taller vivencial se espera brindar orientación personalizada respecto a las 4 áreas que involucra el tamizaje: auditivo, visual, cardiaco y metabólico, a través de 4 talleres dirigidos por dos docentes a cargo

Dirigido a:

-  Enfermeras especialistas en Neonatología
-  Internas de enfermería
-  Serums de Enfermería
-  Técnicos de enfermería
-  Auxiliares de enfermería

Plana Docente



**Mg. Zoila
Cárdenas Quevedo**

- + Especialista en Cuidado Intensivo Neonatal.
- + Con grado en Maestra en gestión de los servicios de la salud.
- + Coordinadora de UCI Neonatal en el Hospital Nacional Edgardo Rebagliati Martins - Es salud.



**Mg. Zully Villanueva
De los Santos**

- + Licenciada Especialista en Enfermería en Cuidados Intensivos Neonatales
- + Magister en Gestión de salud.



**Mg. Delia
Vera Chaparro**

- + Licenciada especialista en Cuidados Intensivos Neonatales por la Universidad Peruana Cayetano Heredia
- + Miembro activo de la Sociedad Científica Peruana de enfermeras pediátricas



**Mg. Eduardo
Siesquen Vértiz**

- + Magister En Docencia Universitaria en la Universidad Nacional de Educación Enrique Guzmán y Valle.
- + Licenciado en Enfermería Especialista En Cuidado Intensivo Neonatal.

Programación



Jueves, 18 de agosto

 09:00-10:00

Ponencia 01

Norma técnica de salud para el tamizaje neonatal: finalidad, objetivos, ámbito de aplicación, base legal.

Mg. Eduardo Siesquen Vértiz

 10:00-11:00

Ponencia 02

¿Que son las enfermedades congénitas metabólicas definición operativa, estrategias de implementación, disposiciones específicas?

Mg. Eduardo Siesquen Vértiz

 11:00-11:15

Break

 11:15-12:15

Ponencia 03

Tamizaje neonatal de hipoacusia congénita y catarata congénita.

Mg. Zully Villanueva De los Santos

 12:15-13:15

Ponencia 04

Tratamiento de alteraciones metabólicas.

Mg. Zully Villanueva De los Santos

Programación



Viernes, 19 de agosto

 09:00-10:00

Ponencia 05

Tamizaje neonatal cardiaco, objetivos, importancia, ámbito de aplicación.

Mg. Delia Vera Chaparro

 10:00-11:00

Ponencia 06

Tratamiento y lineamientos técnicos para la toma de tamizaje cardiaco.

Mg. Delia Vera Chaparro

 11:00-11:15

Break

 11:15-12:15

Ponencia 07

Tamizaje neonatal metabólico: Objetivo e indicaciones para tamizaje neonatal según guía de procedimiento (materiales e insumos).

Mg. Zoila Cárdenas Quevedo

 12:15-13:15

Ponencia 08

Procedimiento de tamizaje, muestra de sangre de talón, esquema de Blumenfeld, complicaciones.

Mg. Zoila Cárdenas Quevedo

 13:15- 14:15

EVALUACIÓN

Moderación

Programación



Sábado, 20 de agosto



09:00-13:00

Taller 01

Tamizaje visual - Tamizaje cardiológico.

Mg. Eduardo Siesquen Vértiz



09:00-13:00

Taller 02

Tamizaje auditivo - Tamizaje metabólica.

Mg. Zoila Cárdenas



👤 Coordinador (a) General



Mg. Zoila Cárdenas Quevedo

✅ Requisitos de aprobación

01

La aprobación del curso estará sujeta al desarrollo de su cuestionario 100%..

02

El cuestionario se encuentra en el aula virtual

03

La nota aprobatoria es igual o mayor a 14.

04

Aprobado el cuestionario, el tiempo de entrega del certificado digital es de 24 horas hábiles, lo enviaremos a su correo electrónico.





www.acis.edu.pe
marketing@acis.edu.pe

+51 924 027 431
Av. Arnaldo Marquez 948
Lima, Perú